

Apostila  
**COSTURA**  
Iniciantes

[PORTALDOARTESANATO.COM](http://PORTALDOARTESANATO.COM)

## **Sumário:**

- 1 - Material Indicado para Iniciantes na costura.
- 2 - Qual máquina de costura comprar?
- 3 - Qual agulha de costura usar?
- 4 - Exercícios de controle de máquina.
- 5 - Dúvidas de costura de iniciantes
- 6 - Como evitar os pedidos de fiado dos clientes ao fazer costura em casa

## **Material indicado para iniciantes na Costura.**

Ao aprender a costurar, é importante começar com os materiais básicos que permitirão praticar e desenvolver habilidades. Aqui está uma lista de itens essenciais para iniciantes:

### **Ferramentas Básicas**

- **Máquina de Costura:** Uma máquina de costura básica é suficiente. Tem um título exclusivo sobre elas nessa apostila pois é o item mais caro e que gera mais dúvidas ao começar. O

assunto é muito além de indicar uma marca.

- **Agulhas de Costura:** Agulhas manuais e [agulhas para máquina](#) de costura em diferentes tamanhos. Calma, também fizemos um título exclusivo para agulhas e tipos de tecido aqui nessa apostila pois, o assunto gera muitas dúvidas.
- **Tesouras de Costura:** Uma tesoura de tecido de alta qualidade e uma tesoura menor para cortar linhas.
- **Alfinetes e Almofada para Alfinetes:** Alfinetes de cabeça de vidro ou

plástica e uma almofada para armazená-los.

- **Fita Métrica:** Essencial para medir tecidos e tirar medidas corporais.
- **Desmanchador de Costura (Descosedor):** Para desfazer pontos de costura com facilidade.
- **Réguas e Esquadro de Costura:** Úteis para medir e traçar linhas retas e ângulos.
- **Giz de Alfaiate ou Marcadores de Tecido:** Para marcar o tecido sem deixarem manchas permanentes.

- **Linhas de Costura:** [Linhas de poliéster](#) ou algodão em cores neutras, como branco, preto e bege.

## Tecidos

- **Tecido Algodão:** Ideal para iniciantes devido à sua facilidade de manuseio.
- **Retalhos de Tecido:** Ótimos para praticar pontos e técnicas sem gastar muito.

## Outros Acessórios

- **Botões e Zíperes:** Para praticar a costura de fechos.

- **Elásticos:** Para projetos que requerem elasticidade.
- **Fita de Viés:** Útil para acabamento de bordas.
- **Ferro de Passar e Tábua de Passar:** Para preparar tecidos e finalizar costuras.

## **Kits de Iniciação**

Muitos iniciantes acham útil comprar um kit de costura para iniciantes, que geralmente inclui uma seleção de agulhas, linhas, alfinetes, tesouras e outras ferramentas básicas.

## **Dica Importante:**

Antes de sair comprando um monte de material, siga as orientações de seu professor ou professora. Pois, todo curso tem aulas iniciais falando dos materiais. Isso vale para cursos presenciais ou pagos.

Ah, se você seguir aulas no youtube, procure seguir uma playlist só do mesmo influenciador. Isso se deve ao fato de que você precisa evoluir gradualmente.

Se seguir um dia um tutorial e no outro dia outra aula, corre o risco de lacunas de aprendizado e dúvidas prejudicarem os seus trabalhos futuros. Um bom instrutor



saberá te inserir novos conteúdos de forma lógica e organizada.

Voltando ao assunto dos materiais, à medida que você progride, pode expandir seu arsenal com ferramentas e materiais mais avançados.

Bom, agora que você sabe de forma breve um pouco sobre os materiais iniciais, vamos falar de um dos itens mais pesquisados quando se fala em costura: a tal da máquina ideal.

## Qual Máquina de Costura comprar para iniciante?

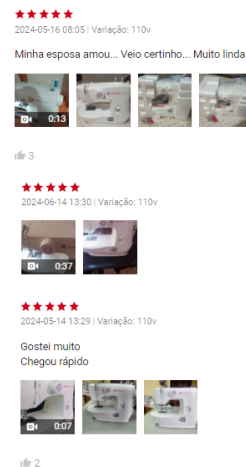
Escolher a máquina de costura ideal para um iniciante pode ser desafiador devido à variedade de modelos e funcionalidades disponíveis. Aqui estão algumas dicas e sugestões de modelos que podem ajudar:

- **Simplicidade de Uso:** Procure uma máquina fácil de usar, com um painel intuitivo e manual claro.
- **Funcionalidades Básicas:** Uma máquina com pontos básicos como ponto reto, ziguezague e pontos decorativos simples é ideal.

- **Durabilidade:** Prefira modelos de marcas reconhecidas que ofereçam garantia e assistência técnica.
- **Custo-Benefício:** Avalie o custo versus as funcionalidades oferecidas. Máquinas muito baratas podem não ser tão duráveis ou eficientes.
- **Portabilidade:** Se possível, escolha uma máquina que não seja muito pesada, facilitando o manuseio e o armazenamento.

Neste ponto não irei listar uma infinidade de modelos e marcas pois, dependendo de que momento você ler, pode ser que a máquina tenha saído de linha ou tenha surgido uma melhor.

Por exemplo, pegue um á um dos modelos que encontrar e pesquise reviews sobre ela no youtube, grupos do face e no reclame aqui. E, sempre veja se na loja onde comprar tem a opnião com foto de quem comprou. Veja o exemplo a seguir:



Aqui tive que ocultar o nome das pessoas por questão de respeito mas, você pode ver [todos os comentários aqui.](#)

Além de todas as dicas que listei para você, sempre pesquise em [grupos do facebook](#) para que artesãos mais experientes possam te dizer na prática se determinado modelo é ideal para você.

Bom, agora que você já tem uma ideia do que fazer ao pesquisar sobre sua máquina de costura, vamos falar sobre uma das coisas que mais gera dúvidas na costura: Qual agulha usar para cada tipo de tecido?

## Qual agulha de costura usar?

Escolher a agulha correta para cada tipo de tecido ao usar uma máquina de costura doméstica é fundamental para garantir a qualidade e a durabilidade do trabalho realizado.

Cada tecido possui características específicas, como espessura, elasticidade e densidade, que exigem tipos de agulhas apropriados para evitar problemas como pontos irregulares, danos ao tecido ou mesmo quebras frequentes da agulha.

O uso da agulha certa não só facilita o processo de costura, proporcionando um

acabamento profissional, mas também prolonga a vida útil da máquina de costura.

Se você está a ponto de comprar ou usar suas agulhas, trouxe uma tabela bem interessante para fazer uma análise em cada tipo de tecido.

# Tabela de Agulhas de Costura indicadas para cada tipo de tecido

Tipo de Tecido	Tipo de Agulha	Tamanho da Agulha
Algodão Leve	Universal	70/10 - 80/12
Algodão Médio	Universal	80/12 - 90/14
Algodão Pesado	Universal	90/14 - 100/16
Malha	Jersey/Bola (Ballpoint)	70/10 - 90/14
Seda	Microtex/Agulha Fina	60/8 - 70/10
Lã	Universal	80/12 - 90/14
Denim (Jeans)	Jeans/Denim	90/14 - 110/18
Linho	Universal	80/12 - 100/16
Tricô	Jersey/Bola (Ballpoint)	70/10 - 80/12
Couro	Agulha de Couro	90/14 - 100/16
Tecido Elástico	Stretch	75/11 - 90/14
Tecidos Finos (Chiffon, Voal)	Microtex/Agulha Fina	60/8 - 70/10
Tecidos Pesados (Lona, Veludo)	Universal / Jeans	90/14 - 110/18
Tecido Decorativo (Brocado)	Universal	80/12 - 90/14



## Observações:

- **Agulha Universal:** É a mais comum e pode ser usada para a maioria dos tecidos de peso leve a médio.
- **Agulha Jersey/Bola (Ballpoint):** Tem uma ponta arredondada que desliza entre as fibras do tecido, ideal para malhas e tecidos elásticos.
- **Agulha Microtex:** Possui uma ponta muito fina e afiada, ideal para tecidos delicados e finos como seda e chiffon.
- **Agulha Jeans/Denim:** Projetada para costurar tecidos densos e pesados como jeans e lona.

- **Agulha de Couro:** Tem uma ponta cortante especial para perfurar o couro sem danificá-lo.
- **Agulha Stretch:** Ideal para tecidos muito elásticos como spandex e lycra.

A escolha correta da agulha é essencial para garantir uma costura de qualidade e evitar danos tanto ao tecido quanto à máquina de costura.

Para um exemplo prático, peguei essas agulhas para demonstrar como elas vem na hora de você comprar. Veja que a numeração de cada uma coincide com a tabela que fiz para você. E além da

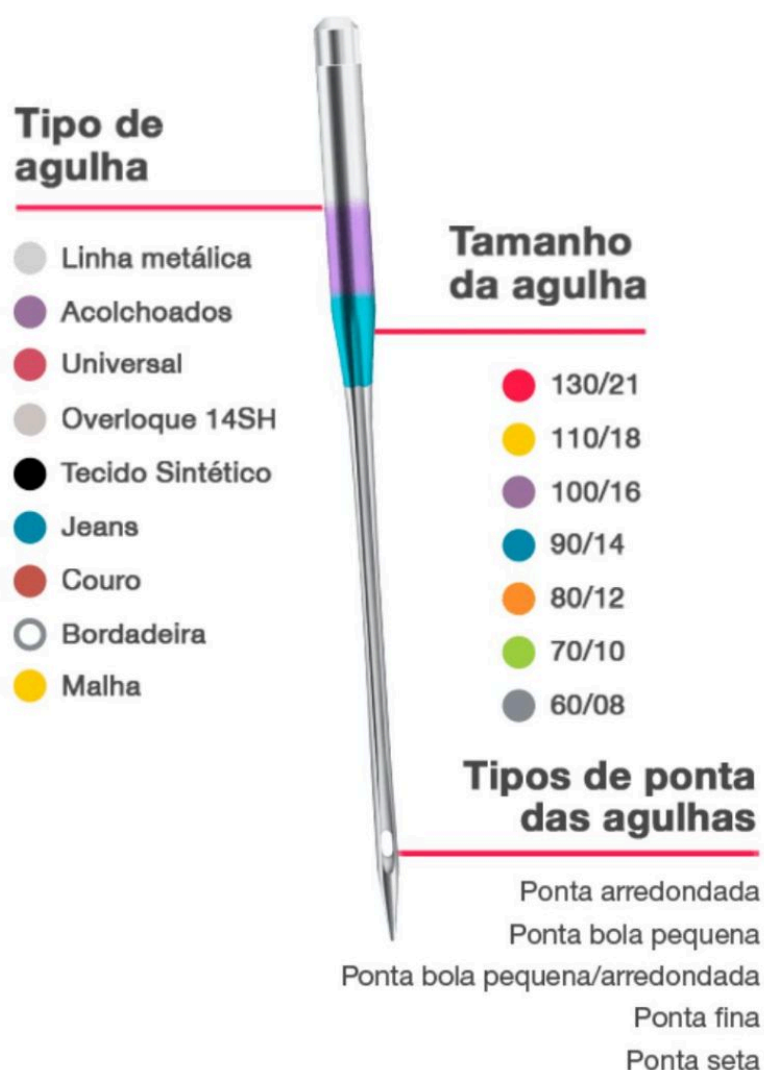
numeração, você pode fazer a identificação delas pelas cores.



**[Compre esta agulha aqui com preço especial.](#)**

Na imagem seguinte, você verá como pode identificar as agulhas para cada tipo de tecido.

Bom, agora que já tiramos as principais dúvidas dos materiais na costura, vamos falar da parte prática?



[Fonte da imagem aqui](#)

**Tem diferença de tipo de agulhas para máquina de costura entre uma marca e outra?**

Sim, há diferenças nos tipos de agulhas de máquina de costura entre diferentes marcas.

Embora muitas agulhas sejam projetadas para serem compatíveis com a maioria das máquinas de costura domésticas, existem alguns aspectos que podem variar entre as marcas:

- **Compatibilidade com o Suporte da Agulha:** Algumas marcas de máquinas de costura podem ter requisitos específicos em relação ao tamanho e ao formato do suporte da agulha. É importante garantir que a agulha seja compatível com o suporte da sua máquina para evitar problemas durante a costura.
- **Qualidade e Durabilidade:** As agulhas de marcas renomadas muitas vezes são fabricadas com materiais de maior qualidade e passam por processos de controle rigorosos, resultando em maior durabilidade e desempenho. Marcas como Schmetz,

Singer e Organ são conhecidas por sua confiabilidade.

- **Disponibilidade de Tipos**

**Específicos:** Algumas marcas podem oferecer uma variedade mais ampla de tipos de agulhas especializadas, como [agulhas para bordado](#), quilting, ou para tecidos técnicos. Dependendo das suas necessidades específicas de costura, pode ser útil escolher uma marca que ofereça os tipos de agulha que você precisa.

- **Número de Série e Codificação:**

Cada marca pode usar um sistema diferente de numeração e codificação

para descrever o tipo e o tamanho da agulha. Por exemplo, uma agulha universal de tamanho 80/12 pode ser descrita de maneira ligeiramente diferente dependendo da marca, mas as especificações gerais serão equivalentes.

- **Tecnologia e Inovações:** Algumas marcas investem em tecnologia e inovações para criar agulhas que minimizam danos ao tecido ou que são especialmente projetadas para funcionar melhor com determinados materiais, como agulhas com revestimento antiaderente para tecidos com adesivos.



## Dicas para Escolher a Agulha Certa:

- **Leia o Manual da Máquina:** O manual da sua máquina de costura geralmente recomenda tipos e tamanhos de agulhas compatíveis.
- **Experimente e Teste:** Fazer testes em pedaços de tecido antes de iniciar um projeto pode ajudar a identificar a agulha que melhor se adapta ao material.
- **Confie em Marcas Renomadas:** Investir em agulhas de marcas conhecidas pode garantir melhor qualidade e desempenho.





Em resumo, enquanto muitas agulhas são projetadas para serem universalmente compatíveis, prestar **atenção às recomendações do fabricante da sua máquina** e escolher agulhas de alta qualidade pode fazer uma grande diferença na sua experiência de costura.


Bom, agora que já falamos sobre os materiais, vamos falar sobre algumas coisas da costura na prática. Levando em consideração que você está seguindo um curso, mesmo que seja uma playlist gratuita no youtube.

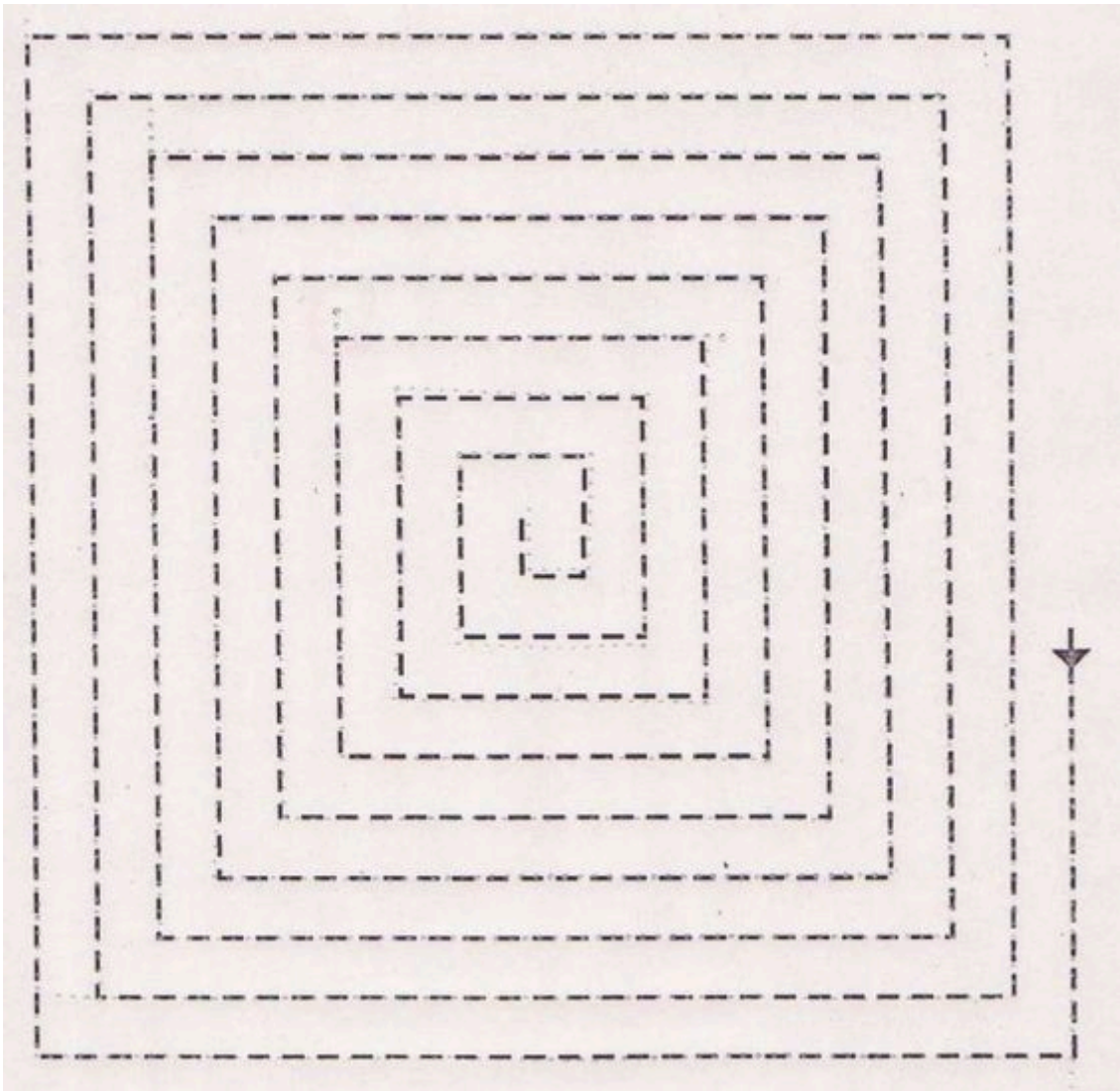
Como é impossível colocar todas as dúvidas do mundo sobre costura de forma escrita, vou colocar algumas coisas como exercícios de controle de máquina e dicas para te ajudar a seguir seu aprendizado com mais tranquilidade. Depois, deixe seu comentário lá no nosso [grupo do facebook](#) com suas dúvidas e sugestões para a apostila.


## Exercícios de Controle de Máquina

Depois que você já aprendeu os conceitos básicos de como usar a sua máquina de costura, faça alguns exercícios costurando linhas como as que vou te mostrar para treinar seu “peso na mão” ao costurar. Ah, você pode fazer esses exercícios sempre, não é só para iniciantes.




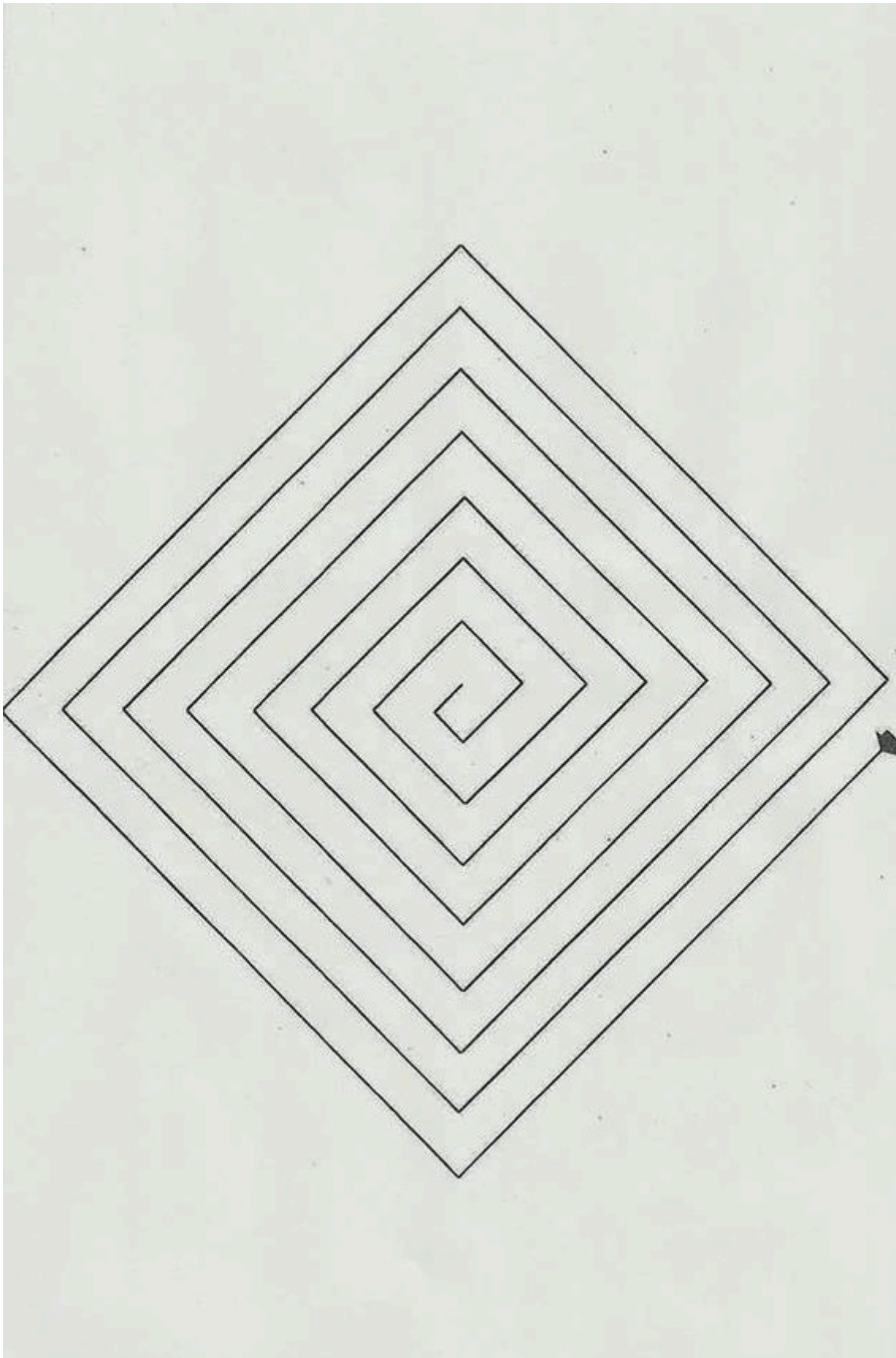





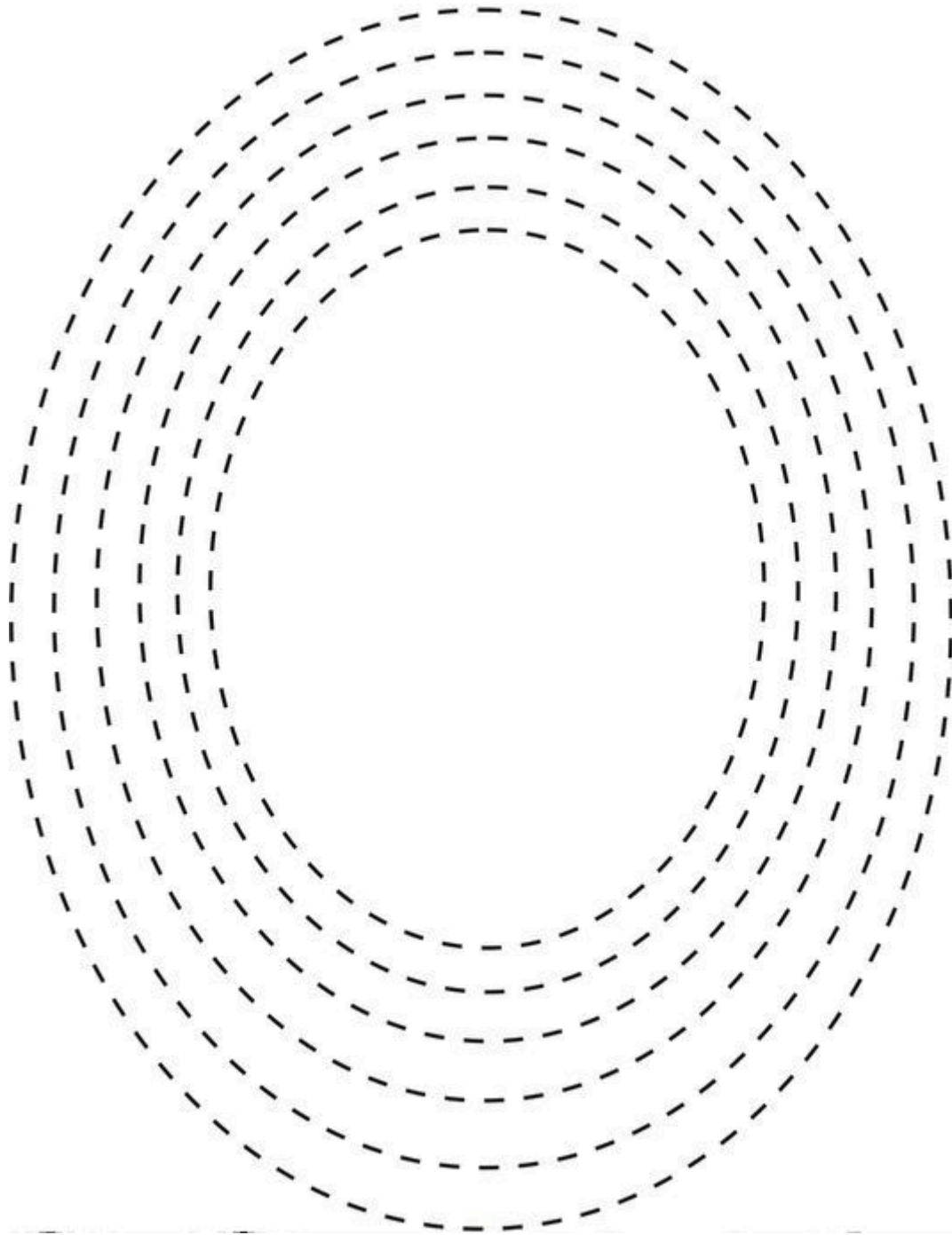


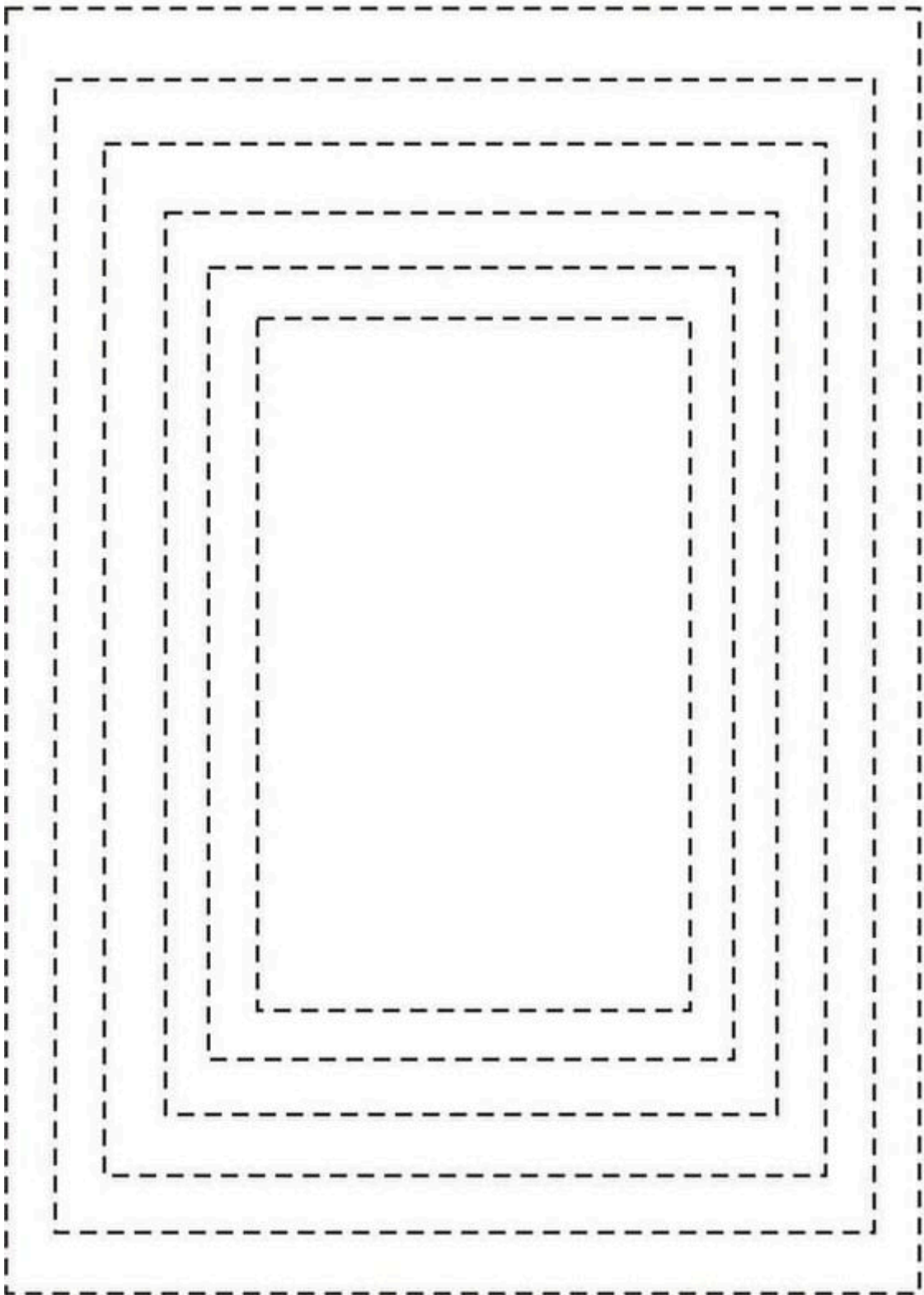





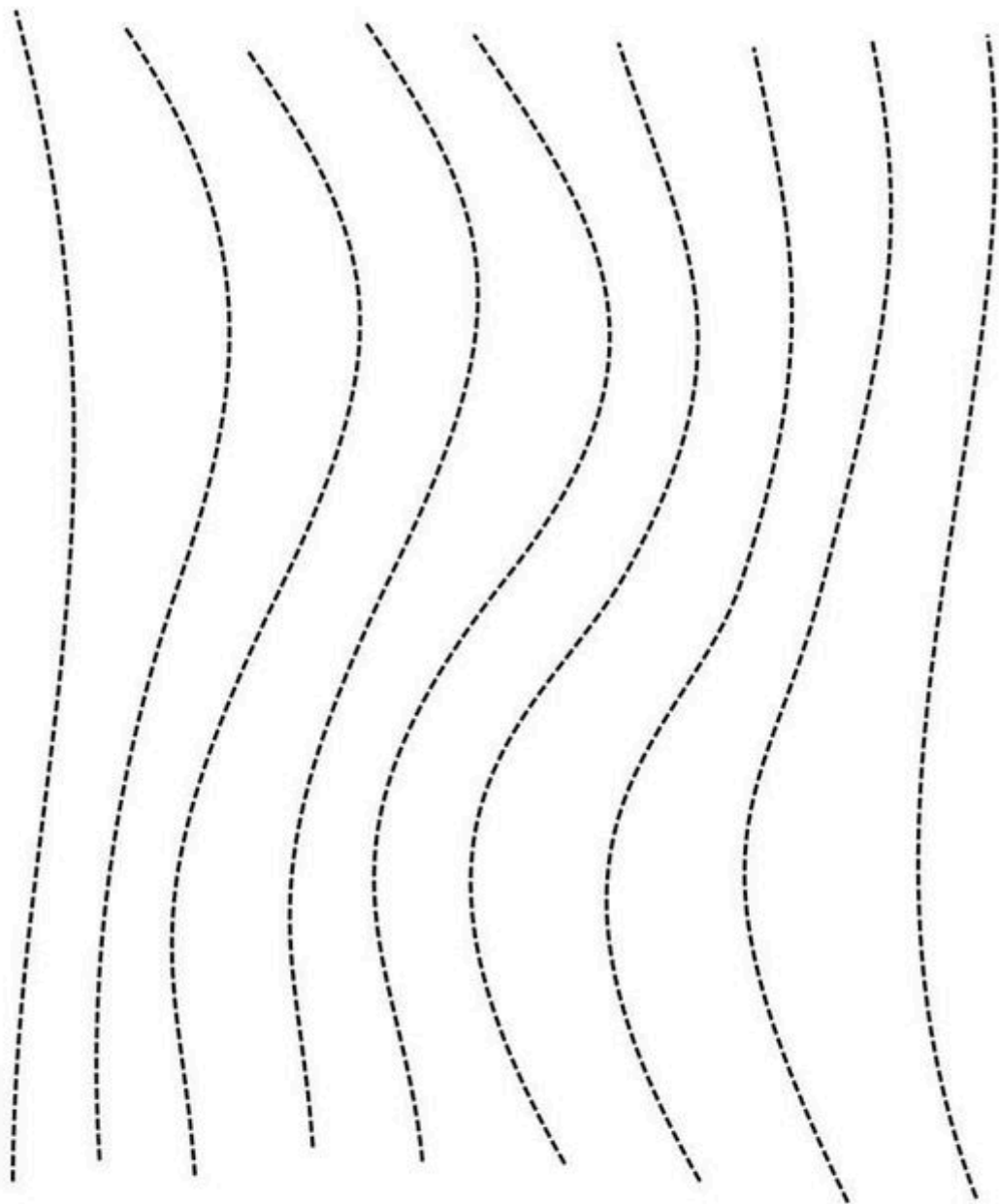













Alguns são mais difíceis mas, comece com linhas retas pois, as curvas ou com muitas mudanças durante a costura é

mais indicado para experientes. Não apresse seu aprendizado, faça o básico bem feito.





Agora, é treinar esses exercícios e só depois que tiver o controle de sua máquina, você pode fazer uma peça fácil como treino. Só comece a pegar peças para conserto ou confecção de novas quando estiver segura de sua técnica. Mas, se precisar de um retorno mais rápido, pode fazer algumas barras de calça. Bom, vamos deixar as técnicas de vendas para mais tarde.

Falando em técnica, vou deixar algumas dicas especiais para você. Aquelas que passamos de amiga para amiga.

## Dúvidas de Costura de iniciantes

### 1 - Qual é o calcador de pregar zíper invisível?

O [calcador doméstico de zíper invisível](#) é indicado para costurar zíper invisível. Por ele ser de plástico, facilita as costuras de tecidos que os calcadores de metal não costuram, como: camurça, couro sintético, plástico, tecidos emborrachados.

### 2 - Qual ponto usar em malha?

Para costurar a malha, a melhor opção de ponto para se utilizar é o ponto zigue zague, pois somente ele consegue segurar o ponto de verdade e não ceder na hora da elasticidade.

### **3 - Qual linha costura malha?**

A linha a ser utilizada deverá ser, de preferência, feita [100% de poliéster](#), para garantir resistência e evitar que a costura se parta. A melhor agulha a ser usada é aquela conhecida como “ponta bola” por ter a ponta arredondada, como sugere o nome. Ela é boa porque não corta as fibras da malha.

### **4 - Qual a linha de costura mais resistente?**

O nylon é resistente e elástico, tornando a linha de nylon uma boa escolha para tecidos que esticam. Ela é

frequentemente usada para costuras elásticas ou roupas de banho.

## **5 - Qual tecido mais fácil de costurar?**

O tricoline é um tecido maleável, que não escorrega e nem desfia com facilidade.

Além disso, forma vincos sem a necessidade de passar o ferro. Por isso ele é o favorito não só das costureiras iniciantes

## **6 - Quais tecidos tem que lavar antes de costurar?**

Tecidos de fibra natural, como por exemplo o algodão e o linho, tendem a sofrer uma alteração em suas fibras na primeira lavagem. Nesse sentido, recomendamos lavar antes de cortar!

Outro fato que deve ser levado em conta é o que será confeccionado com o pano.

## **7 - Qual tecido não escorrega ao cortar?**

A [tricoline](#) é um favorito dos iniciantes porque é muito fácil de cortar, não escorrega e possui uma infinidade de cores e estampas! Viscose: Bem parecido com a Tricoline, a Viscose também possui um toque de algodão, é fácil de costurar e não escorrega.

## **8 - Qual tipo de costura que a máquina overloque faz?**

O ponto overloque é ideal para o fechamento, e acabamento das peças, já

que é uma máquina que faz a costura lateral da peça, fazendo um serviço 100% profissional.

## **9 - Qual a diferença de uma máquina de costura reta e overloque?**

A máquina reta faz a junção dos tecidos. Ela pode também fazer zig-zag para alguns acabamentos ou para a junção de elásticos e rendas por exemplo. A overloque também pode fazer a junção de tecidos, porém ela é mais usada ainda por conta do acabamento que ela dá na costura.

## **10 - O que é uma galoneira?**

O que é uma máquina galoneira? Olha, a principal função da máquina de costura desse modelo é aplicar o galão, ou seja, é indicado pra fazer aquela costura com acabamento em bainhas de calças, por exemplo, sabe? E o melhor é que ela costuma ter 3 agulhas, o que deixa a sua produção mais rápida!

## **11 - O que é ponto fixo na costura?**

O ponto fixo é formado por duas linhas e tem a mesma aparência dos dois lados da costura, quando está corretamente regulado. Todas as categorias desse ponto utilizam a bobina (linha inferior). O



resultado é uma costura resistente, duradoura e econômica.

## **12 - Qual o lado certo para costurar?**

O lado certo é o lado que o designer pretendia que fosse visto, enquanto o lado avesso é mais opaco e muitas vezes tem costuras visíveis. Costuras, estampas e texturas geralmente são mais nítidas no lado certo. Se você costurar ou vestir uma peça com o lado errado para fora, pode parecer desajeitado.

## **13 - Qual a linha certa para costurar couro?**

A linha encerada é uma escolha clássica e elegante para costurar em couro. Além

de sua resistência, a linha encerada proporciona um acabamento rústico e autêntico. A cera aplicada à linha não apenas fortalece sua estrutura, mas também a torna mais resistente à umidade e abrasão.

## **14 - Para que serve o pedal na máquina de costura?**

O Pedal Grande serve para ajustar a velocidade da costura. É feito em ferro, sendo resistente a qualquer tipo de força, com a parte de cima emborrachada, evitando o risco dos pés escorregarem, trazendo mais segurança e conforto.

## **15 - Qual a diferença da máquina de costura mecânica para eletrônica?**

Enquanto a mecânica vem equipada com uma alavanca ou botão rotativo para fazer a escolha da configuração da costura manualmente, as eletrônicas apresentam um teclado ou manípulo ligado a um cartão eletrônico que dá impulso a vários mecanismos e edições na tela de LCD acoplada ao equipamento.

## **16 - Qual a função do pedal?**

Independentemente do tipo, todos os pedais têm a mesma função: apoiar o pé e gerar o movimento da bike, de modo a transferir a força para a coroa e o eixo de rolamento, criando assim a pedalada

## **17 - Para que serve cada pé de máquina de costura?**

Cada calcador tem uma função específica, como bainha, aplicação de viés, franzidos, entre outros. Como colocar calcador de franzir na máquina?

Resposta: Encaixe o calcador de franzir na haste de acoplamento da máquina e aperte-o para fixá-lo.

## **18 - Para que serve calcador compensado?**

[Calcador compensado](#) é utilizado para dar acabamentos em costuras externas de peças como calças, bermudas, serve tanto para firmar quanto para dar

acabamento na peça, dando um caimento mais sofisticado.

## **19 - Para que serve o calcador Paiva?**

Calcador de paiva: comumente utilizado para realizar a manobra de condensação vertical em diâmetro compatível ao canal, em um procedimento de obturação.

Podem ser usados aquecidos por chama de lamparina, a fim de remover excessos de obturação dos canais radiculares.

## **20 - Para que serve o calcador deslizante?**

O Calcador Deslizante Rolete é uma ferramenta de costura projetada para facilitar a costura em superfícies

delicadas, como plástico e etaflon. Com o seu rolete deslizante, o calcador permite que o tecido seja costurado de forma suave e uniforme, evitando danos ou deformações na superfície.

## **21 - Para que serve o calcador P363?**

O Calcador de Zíper - P363 é utilizado para pregar zíperes Seu modelo tem a base estreita com costura central.

## **22 - Para que serve o calcador de silicone?**

Calcador com rolete de silicone, utilizado para facilitar o deslize de materiais

pesados a serem costurados, como couro, vinil, courvin, manta, entre outros.

Bom, existem inúmeros tipos de calcadores no mercado. Compre apenas quando receber orientações do seu professor ou quando realmente precisar de um.

## **23 - Qual é a melhor tesoura para costureira?**

Pense no tipo de tecido com que costuma trabalhar: Se trabalha principalmente com tecidos leves e delicados, como seda ou chiffon, uma tesoura de bordado ou uma tesoura dentada pode ser a melhor escolha. Se trabalha com tecidos mais

pesados, como jeans e lã, uma [tesoura de alfaiate](#) será mais adequada.

## **24 - Para que serve a régua de costura?**

Permite desenhar e ligar curvas, de maneira que elas fiquem perfeitamente encaixadas, sem usar cálculos. Ideal para riscar quadril e barras com facilidade de uma marcação precisa.

## **25 - Para que serve o esquadro na costura?**

O esquadro é uma das régua mais importantes para quem vai fazer a modelagem. Ele serve para traçar ângulos retos e auxilia na construção dos



moldes. Com o auxílio do esquadro também é possível fazer o posicionamento das curvas de decote no molde, além de ser usado para orientação de fio e viés do tecido

**26 - Qual é o nome da régua que mede tecido?**

Régua plástica com base de forma quadrada (metro para medição), tem marcação de todos os lados e em todas posições, marca exatamente 1 metro. Muito usada para medir tecidos.

**27 - O que dá mais lucro na costura?**

No entanto, já podemos adiantar que o que mais dá dinheiro na costura é a confecção de roupas, costura criativa e ajustes de peças. Isso porque, muitas vezes, as roupas encontradas na maioria das lojas não servem para todas as pessoas

## **28 - O que é mais fácil costurar?**

Os tecidos de algodão são uma ótima opção para quem está começando, pois são fáceis de manusear e não escorregam durante a costura. Além disso, os tecidos de algodão possuem uma ampla variedade de estampas e cores, o que os torna muito versáteis para diferentes tipos de projetos.

## **29 - O que é mais fácil costurar?**

Os tecidos de algodão são uma ótima opção para quem está começando, pois são fáceis de manusear e não escorregam durante a costura. Além disso, os tecidos de algodão possuem uma ampla variedade de estampas e cores, o que os torna muito versáteis para diferentes tipos de projetos.

## **30 - O que dá pra fazer com costura reta?**

A Máquina Reta também é muito utilizada para realizar barras, franzidos, pregar zíperes, velcros, viés, pespontar e muito mais. Na indústria se utiliza muito

acessórios para esta máquina a fim de auxiliar e agilizar o trabalho da costureira.

## **Como evitar os pedidos de fiado dos clientes ao fazer costura em casa?**

Evitar pedidos de fiado ao fazer costura em casa pode ser desafiador, mas com algumas estratégias, você pode estabelecer limites claros e manter um fluxo de caixa saudável. Aqui estão algumas dicas práticas:

### **1. Política de Pagamento**

**Antecipado:** Estabeleça uma política onde um depósito inicial é necessário

antes de começar o trabalho. Pode ser uma porcentagem do valor total ou o valor dos materiais a serem usados. Isso garante que, pelo menos, parte do custo seja coberto antes de você começar.

**2. Pagamento na Entrega:** Informe aos clientes que o pagamento deve ser feito na entrega do produto. Seja claro e firme sobre essa política para evitar mal-entendidos.

**3. Comunicação Clara:** Explique sua política de pagamento de forma clara no início do relacionamento com o cliente. Pode ser útil ter uma nota

escrita ou um contrato simples que detalha as condições de pagamento.

#### **4. Formas de Pagamento Flexíveis:**

Ofereça várias formas de pagamento, como transferência bancária, Pix, cartão de crédito ou débito, para facilitar o pagamento imediato.

#### **5. Descontos para Pagamento à**

**Vista:** Ofereça um pequeno desconto para clientes que pagam à vista. Isso pode incentivá-los a pagar na hora e evitar pedidos de fiado.

#### **6. Penalidades por Atraso:**

Estabeleça uma política de

penalidades para pagamentos atrasados. Isso pode incluir uma taxa adicional por dia de atraso.

**7. Portfólio e Reputação:** Construir uma boa reputação e um portfólio sólido pode ajudar. Clientes satisfeitos e que confiam no seu trabalho são mais propensos a pagar antecipadamente.

**8. Recomendações de Clientes Fiéis:** Peça a clientes fiéis e que sempre pagam em dia para recomendá-la. Eles podem ajudar a atrair novos clientes que respeitarão suas políticas de pagamento.

## 9. Resiliência e Educação

**Financeira:** Mantenha-se firme em suas políticas e explique a importância de um fluxo de caixa saudável para manter a qualidade do seu trabalho.

**10. Marketing e Divulgação:** Use suas redes sociais e outros canais para divulgar sua política de pagamento. Isso ajuda a estabelecer expectativas desde o início.

Implementar essas estratégias pode ajudar a evitar pedidos de fiado e a manter um negócio de costura em casa financeiramente saudável.



Bom, acredito que esta apostila conseguiu tirar as principais dúvidas que os iniciantes têm desde questões técnicas ao medo de não receber de seus clientes.

As técnicas de vendas variam muito pois, você pode trabalhar de forma autônoma em casa ou para um empresa e, até mesmo em licitações do governo.

Se você gostou, compartilhe esse material entre seus grupos, amigas, blog (citando referência marcado link) ou com o clube que você frequenta.

**Lembrando que é um material gratuito e sua venda é proibida.**

## **Materiais de costura sugeridos (não obrigatórios) na shopee:**

- [Kit Costura com 45 peças para iniciantes](#)
- [Passador de linha na agulha](#)
- [Tesoura de Costura Básica](#)
- [Agulhas Máquina de costura](#)
- [Tesoura de Arremate](#)
- [Fita Métrica para tirar medidas](#)
- [Calcadores com Preços Especiais](#)
- [Abridor desmancha costura](#)
- [Linha para Máquina de Costura Reta](#)
- [Bobinas Multicolors preço bom.](#)

**[Cupons de Desconto Shopee Aqui](#)**